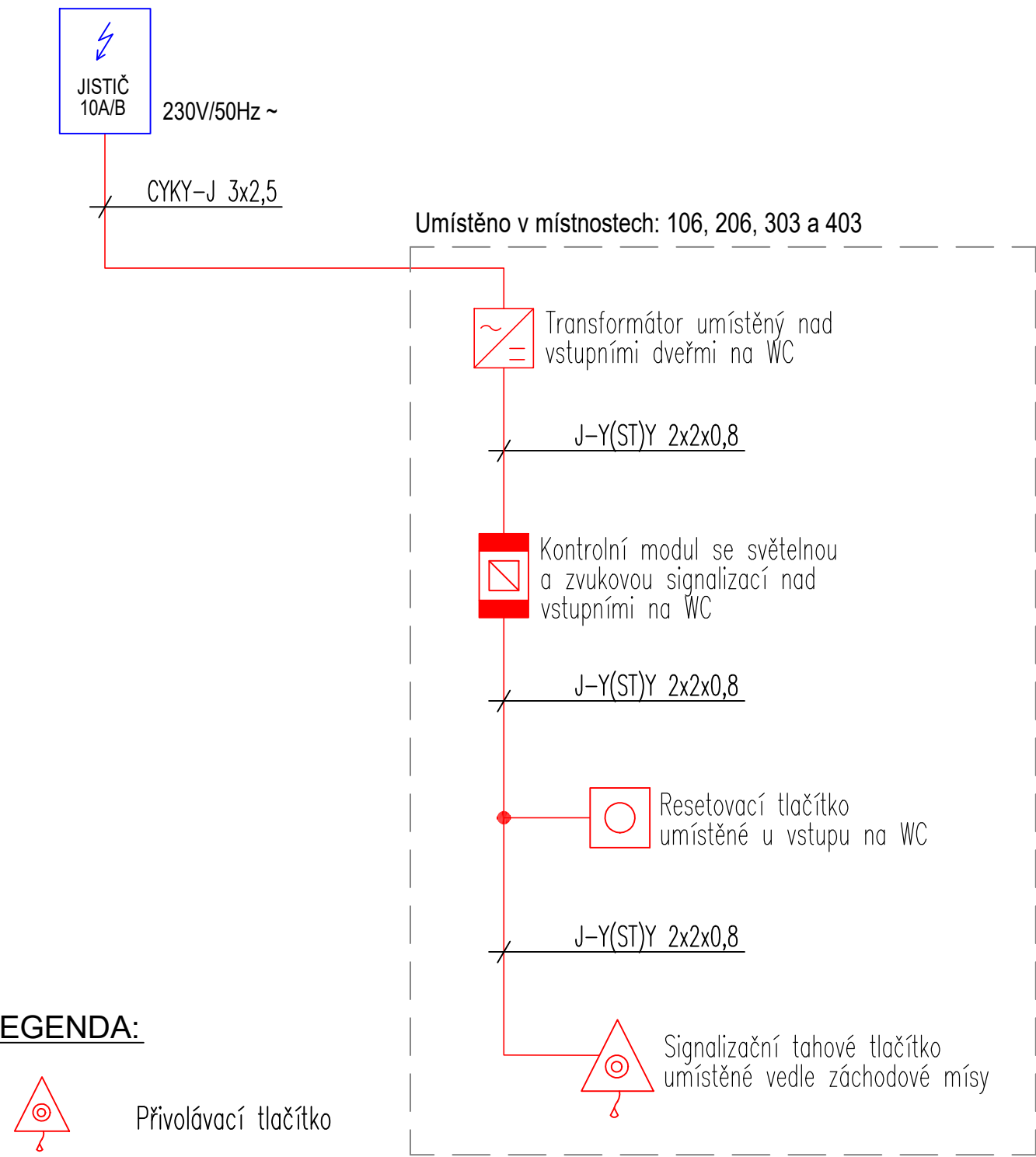








SCHÉMA TÍSŇOVÉHO SYSTÉMU

Rozvaděč silnoprůdu v každém patře doplněn o 1ks jističe 10A



LEGENDA:

-  Přivolávací tlačítko
-  Resetovací tlačítko
-  Transformátor
-  Světelná a zvuková signalizace
-  Kontrolní modul se světelnou a zvukovou signalizací

Zodpovědný projektant:	Ing. Jiří Štolba				
Vypracoval:	David Lipčák				
Schválil:	Ing. Pavel Koníř				
Místo:	Planá	Kraj:	Plzeňský		
Stavebník:	Střední škola živnostenská a Základní škola, Planá Kostelní 129, 348 15, Planá			Zakázkové číslo:	Z2022003
Akce:	PŘÍSTAVBA PRO VYBUDOVÁNÍ NOVÝCH PROSTOR PRO UČEBNY A DÍLNY NA ERGOTERAPII PRO PRAKTICKOU ŠKOLU A PRO ŽÁKY ZÁKLADNÍ ŠKOLY			Stupeň:	DPS
Část:	Elektronické komunikace			Datum:	12/2022
Název:	Schéma tísňového systému			Formát:	420x297
				Měřítko:	Číslo výkresu:
				-	D.1.4.6.10